

# Nederland in cijfers

The Netherlands in numbers

Editie  
2023  
edition







## The Netherlands in numbers

Statistics Netherlands (CBS) has a myriad of data on the country. This publication displays a tiny selection in a short and sweet way. Infographics provide answers to 34 different questions. About the present, but also about the past.

Those seeking more detail can find additional figures under the QR code, which leads to a web page with text, charts and more links. Do you have a burning question that was not included here, or would you like to know what other figures are available? Check out our website, [www.cbs.nl](http://www.cbs.nl). Or follow us on social media for the latest news, videos and more infographics.

Enjoy reading The Netherlands in numbers!

CBS, September 2023

## Nederland in cijfers

Het Centraal Bureau voor de Statistiek (CBS) heeft heel veel cijfers over Nederland. Dit boekje laat daar op een leuke manier een klein deel van zien. Beeldgrafieken geven antwoord op 34 vragen over allerlei onderwerpen. Niet alleen over nu, maar ook over vroeger.

Voor wie er meer over wil weten: met de QR-code kom je op een webpagina met tekst, figuren en linkjes naar nog meer cijfers. En staat jouw vraag hier niet tussen of wil je weten welke cijfers er nog meer zijn? Kijk dan op [www.cbs.nl](http://www.cbs.nl). Volg het CBS (statistiekcbs) op sociale media voor het laatste nieuws, filmpjes en nog meer infographics.

Veel plezier met Nederland in cijfers!

CBS, september 2023



## Contents


What keeps people from eating healthier? 8 **What is working people's income?** 10 How much of the energy we consume is renewable? 12 **What percentage wears glasses?** 14 How are the dragonflies and butterflies doing? 16 **How many housing units are there?** 18 How does home burglary affect people? 20 **In what occupations do most people work from home?** 22 How much more expensive did food get? 24 **How many babies were born to unmarried mothers?** 26 From which countries do most immigrants come? 28 **How many centenarians are there?** 30 How do fathers and mothers divide work and care? 32 **How many cars are there?** 34 How many cars were there in 1950? 36 **How much milk does a cow produce?** 38 What portion of income went to food in 1936? 40 **How many pigs were there in 1910?** 42 How many cattle and pigs in the Netherlands? 44 **What do we import from China?** 46 What type of shop is seen less and less? 48 **How many nights are spent in Dutch hotels?** 50 How often do older people have contact with neighbours? 52 **How many adults comply with the physical activity guidelines?** 54 Where do international students in the Netherlands come from? 56 **What are the major religions?** 58 How many litres of water do we use per day? 60 **How many millionaires in the Netherlands?** 62 How many inhabitants in the Netherlands? 64 **Where can we ride our bikes?** 66 At what age do workers retire? 68 **What day are most people's birthdays?** 70 How many people have a student debt? 72 **How does CBS handle your privacy?** 74

## Inhoud

Wat houdt mensen tegen om gezonder te eten? 8 **Wat is het inkomen van werkenden?** 10 **Welk deel van ons energieverbruik was duurzaam?** 12 **Hoeveel procent draagt een bril?** 14 Hoe gaat het met de libellen en dagvlinders? 16 **Hoeveel woningen zijn er?** 18 **Wat doet woninginbraak met mensen?** 20 **In welke beroepen werken de meeste mensen thuis?** 22 **Hoeveel duurder werd eten?** 24 **Hoeveel baby's hadden een niet-getrouwde moeder?** 26 **Uit welke landen komen de meeste immigranten?** 28 **Hoeveel honderdplussers zijn er?** 30 **Hoe verdelen vaders en moeders werk en zorg?** 32 **Hoeveel auto's zijn er?** 34 **Hoeveel auto's waren er in 1950?** 36 **Hoeveel melk geeft een koe?** 38 **Welk deel van het inkomen ging in 1936 naar voeding?** 40 **Hoeveel varkens waren er in 1910?** 42 **Hoeveel runderen en varkens telt ons land?** 44 **Wat importeren we uit China?** 46 **Welke winkels zijn er steeds minder?** 48 **Hoeveel nachten slapen gasten in Nederlandse hotels?** 50 **Hoe vaak hebben ouderen contact met hun burens?** 52 **Hoeveel volwassenen voldoen aan de Beweegrichtlijnen?** 54 **Waar komen internationale studenten in Nederland vandaan?** 56 **Welk geloof hangen we aan?** 58 **Hoeveel liter water gebruiken we per dag?** 60 **Hoeveel millionairs wonen er in Nederland?** 62 **Hoeveel inwoners telt Nederland?** 64 **Waar liggen onze fietspaden en -wegen?** 66 **Op welke leeftijd gaan werknemers met pensioen?** 68 **Op welke dag zijn de meeste mensen jarig?** 70 **Hoeveel mensen hebben een studieschuld?** 72 **Hoe gaat het CBS om met je privacy?** 74

# Wat houdt mensen tegen om gezonder te eten?

What keeps people from eating healthier?



**46%**

**Anderen halen mij weleens over om iets ongezonds te eten**

Others sometimes persuade me to eat something unhealthy

**39%**

**Ik vind het moeilijk om ongezond eten te laten staan**

I find it hard to resist unhealthy food

**17%**

**Ik heb te weinig geld om gezonde producten te kopen**

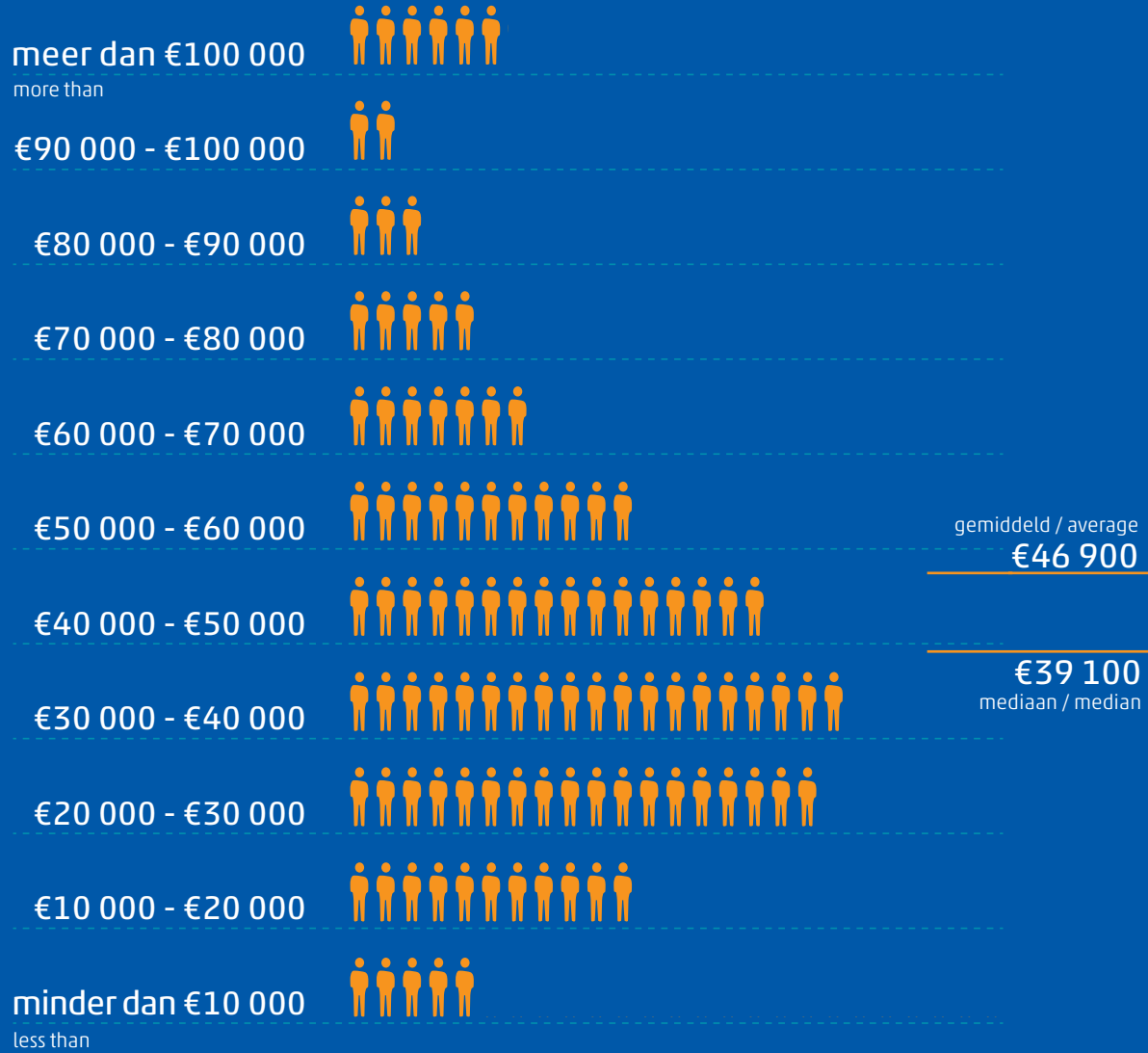
I don't have enough money to buy healthy products





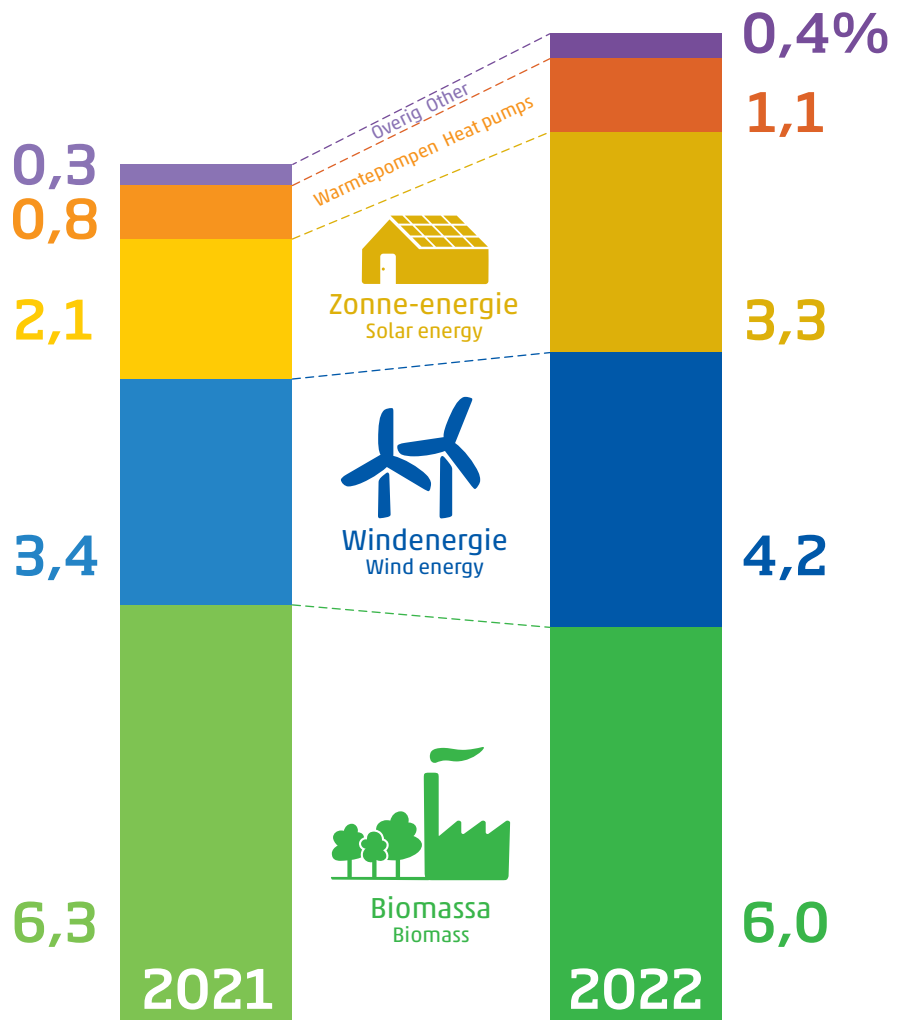
### Wat is het inkomen van werkenden?

What is working people's income?



# Welk deel van ons energieverbruik was duurzaam?

How much of the energy we consume is renewable?







## Hoeveel procent draagt een bril?

What percentage wears glasses?

**95** **94** **93**

75 jaar of ouder  
75 yrs and over

65 tot 75 jaar  
65 to 74 yrs

55 tot 65 jaar  
55 to 64 yrs

**82** **60**

50 tot 55 jaar  
50 to 54 yrs

40 tot 50 jaar  
40 to 49 yrs

**44** **38** **34**

30 tot 40 jaar  
30 to 39 yrs

20 tot 30 jaar  
20 to 29 yrs

16 tot 20 jaar  
16 to 19 yrs

**26** **14**

12 tot 16 jaar  
12 to 15 yrs

4 tot 12 jaar  
4 to 11 yrs



# Hoe gaat het met de libellen en dagvlinders?

How are the dragonflies and butterflies doing?



Libellen  
Dragonflies

Dagvlinders  
Butterflies



1992

2022



# Hoeveel woningen zijn er?

How many housing units are there?



**3 380 100**

Rijtuishuizen  
Terraced homes



**2 915 900**

Meergezinswoningen  
Multi-family homes



**1 042 700**

Vrijstaande woningen  
Detached homes



**704 100**

2-onder-1-kap-woningen  
Semi-detached homes

**8 045 600**

Totaal  
Total



# Wat doet woninginbraak met mensen?

How does home burglary affect people?

**63%**

voelt zich minder veilig  
feel less safe

**41%**

heeft minder vertrouwen  
in mensen  
have less trust in others

**13%**

heeft angstklachten  
en/of paniekaanvallen  
have anxiety and/or panic  
attacks

**10%**

ervaart depressieve  
klachten  
have depressive symptoms


**9%**

beleeft het voorval  
steeds opnieuw  
relive the incident over and over

**28%**

heeft last van  
slaapproblemen  
have trouble sleeping





## In welke beroepen werken de meeste mensen thuis?

In what occupations do most people work from home?

Werkt soms thuis  
Sometimes work from home

26,6%

Werkt meestal thuis  
Mostly work from home

69,7%



Auteurs en  
taalkundigen  
Authors and linguists

39,5% 56,4%



Software- en  
applicatieontwikkelaars  
Software and application developers

46,8% 50,8%



Financieel specialisten en  
economen  
Financial specialists and economists

51,1% 45,2%



Beleidsadviseurs  
Policy advisors



# Hoeveel duurder werd eten?

How much more expensive did food get?

+5,4



+7,8



+8,6



+9,2



+10,1



+13,1



+15,6



+24,5%





## Hoeveel baby's hadden een niet-getrouwde moeder?

How many babies were born to unmarried mothers?

1962



1,5%

1982



5,9%

2002



29,0%

2022



42,1%





## Uit welke landen komen de meeste immigranten?

From which countries do most immigrants come?

27 749  
24 560  
Polen  
Poland

Legenda

● 2022  
● 2021

17 495  
17 613  
Duitsland  
Germany

108 252  
1 275  
Oekraïne  
Ukraine

13 138  
11 389  
Spanje  
Spain

20 112  
13 849  
Turkije  
Turkey

12 983  
11 338  
Roemenië  
Romania





# Hoeveel honderdplussers zijn er?

How many centenarians are there?

965



100-jarigen  
100-year-olds

534



101-jarigen  
101-year-olds

351



102-jarigen  
102-year-olds

146





103-jarigen  
103-year-olds

176



104-plussers  
104-plus

 10 vrouwen/women  
 10 mannen/men



# Hoe verdelen vaders en moeders werk en zorg?

How do fathers and mothers divide work and care?

5%

**Werk gelijk, vrouw meer zorg**  
Work equally, woman more care

9%

**Werk gelijk, zorg gelijk**  
Work equally, care equally

26%

**Man meer werk, zorg gelijk**  
Man works more, care equally



**Man meer werk, vrouw meer zorg**  
Man works more, woman more care

**48%**

12%

**Anders**  
Other



# Hoeveel auto's zijn er?

How many cars are there?



**121 000** auto's in 1950  
cars in 1950




**8 900 000** auto's in 2023  
cars in 2023



# Hoeveel auto's waren er in 1950?

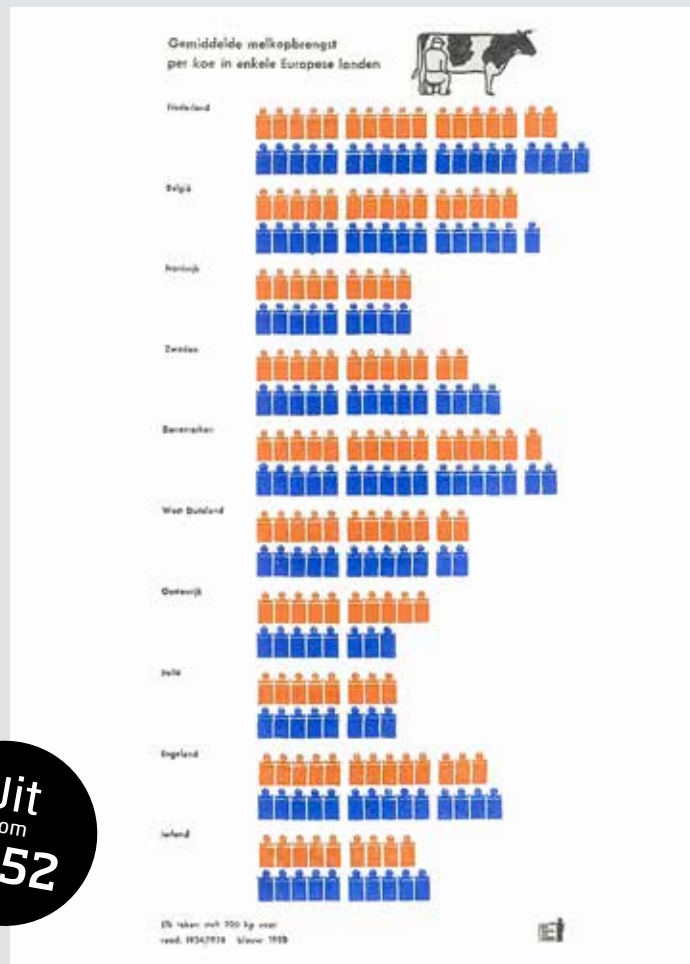
How many cars were there in 1950?





## Hoeveel melk geeft een koe?

How much milk does a cow produce?



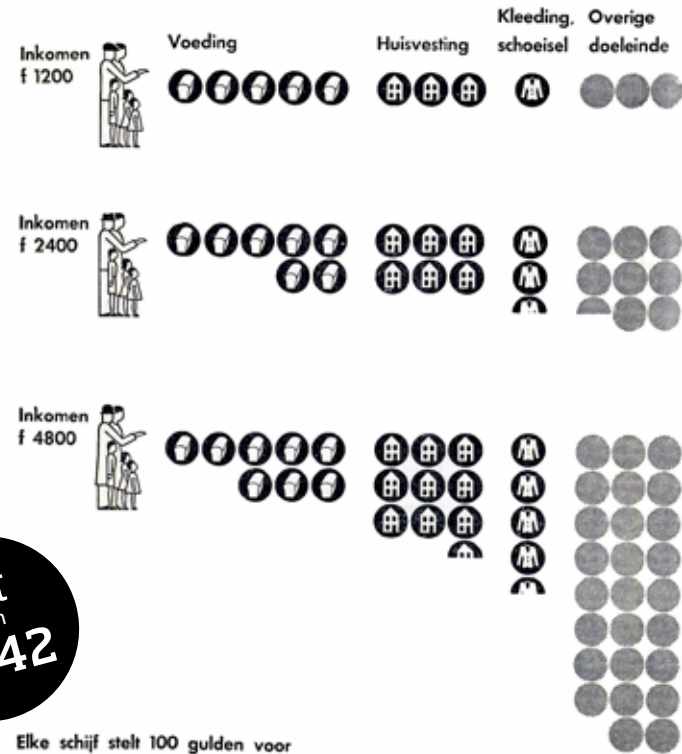
Uit  
 from  
 1952



# Welk deel van het inkomen ging in 1936 naar voeding?

What portion of income went to food in 1936?

Gemiddelde gezinsuitgaven bij verschillende inkomens 1935/'36  
in Nederland behalve de grootste 3 steden



Uit  
from  
1942

Ned. Statistiek voor Statistiek





## Hoeveel varkens waren er in 1910?

How many pigs were there in 1910?




Uit  
from  
1948





## Hoeveel runderen en varkens telt ons land?

How many cattle and pigs in the Netherlands?



11,3 mln

3,8 mln





# Wat importeren we uit China?

What do we import from China?

totaal goederenimport  
Total goods imports

€ 64 mld / bn

**Modems, routers, speakers**  
Modems, routers, speakers

**Computers, laptops, tablets**  
Computers, laptops, tablets

**Chips, zonnepanelen**  
Chips, solar panels

**Kleding**  
Clothing

**Televisies**  
Televisions

**Meubelen**  
Furniture

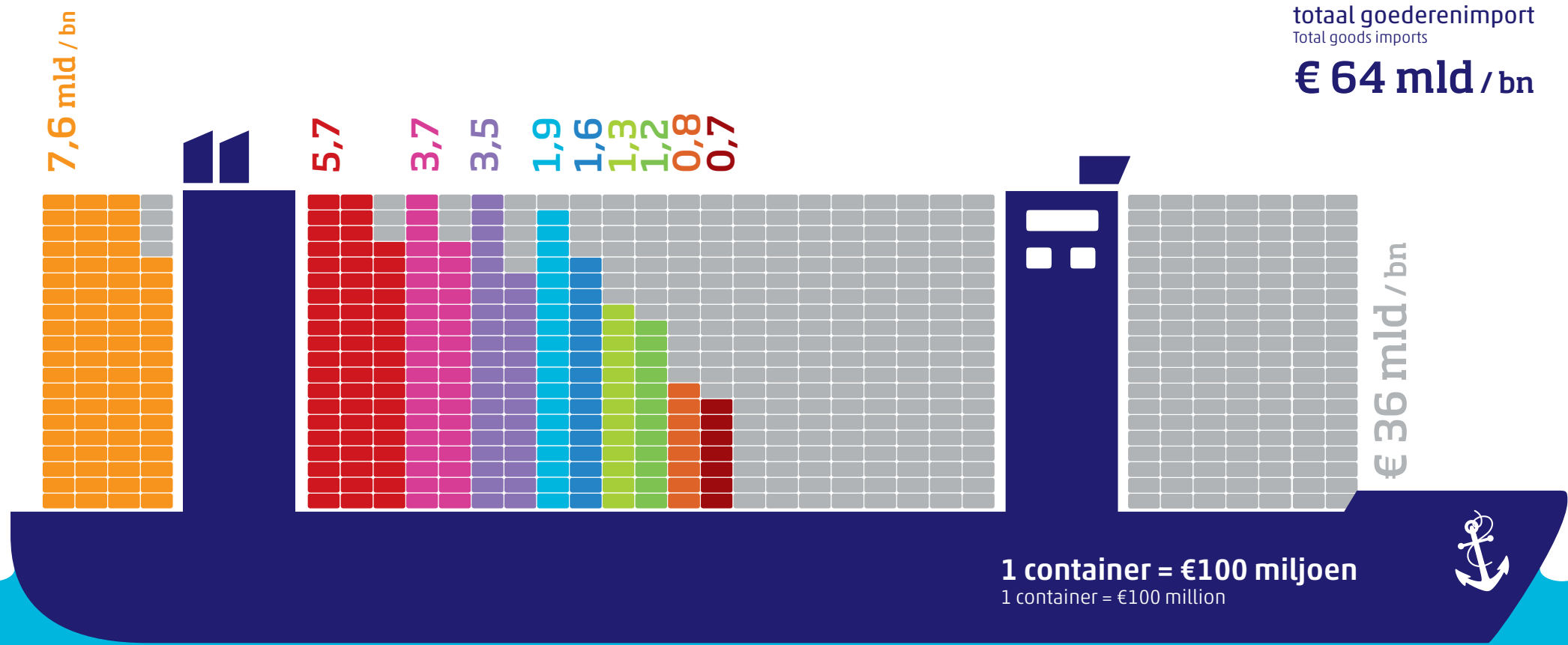
**Aardolie en olieproducten**  
Oil and petroleum products

**Kantoor machines**  
Office machines

**Schoeisel**  
Footwear

**Gespecialiseerde machines**  
Specialised machinery

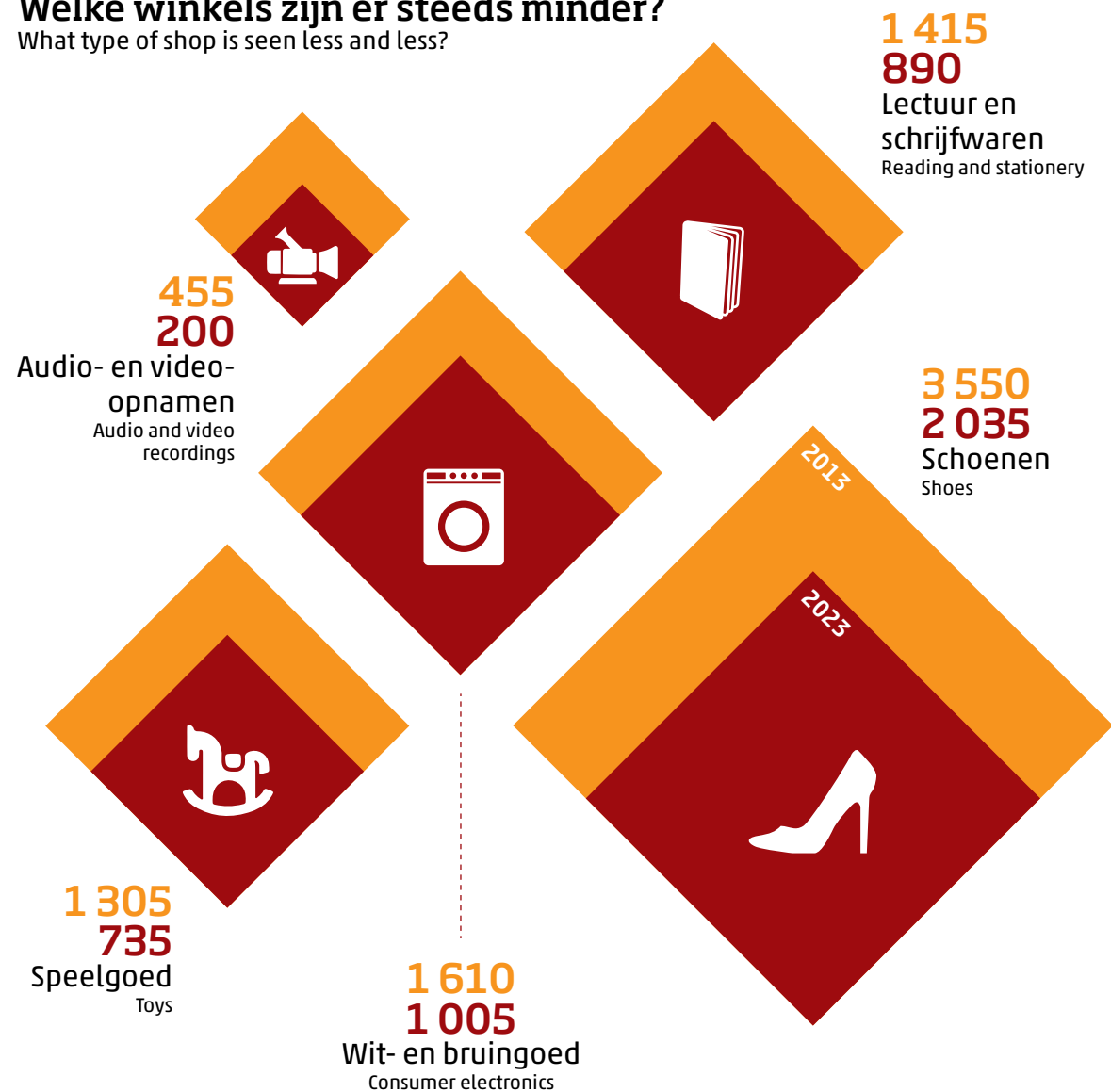
**Overige**  
Other





## Welke winkels zijn er steeds minder?

What type of shop is seen less and less?



# Hoeveel nachten slapen gasten in Nederlandse hotels?

How many nights are spent in Dutch hotels?



**25,32 mln**

Buitenlandse gasten / Foreign guests

**27,22 mln**

Nederlandse gasten / Domestic guests



## Hoe vaak hebben ouderen contact met hun buren?

How often do older people have contact with neighbours?

'Minstens  
1x per  
week'

At least once a week

69%

'Minstens  
1x per  
maand'

At least once  
a month

16%

'Minder dan  
1x per maand  
of nooit'

Less than once a  
month or never

15%

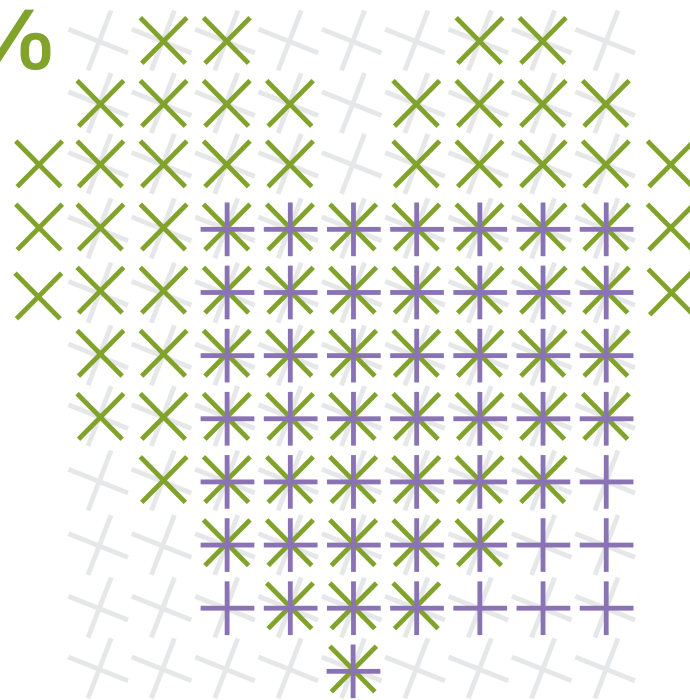




## Hoeveel Nederlanders voldoen aan de Beweegrichtlijnen?

How many adults comply with the physical activity guidelines?

78 %



### Legenda

+

2,5 uur per week  
matig intensieve  
inspanningen    
moderate-intensity activities  
2.5 hrs a week

X

2x per week spier- en  
botversterkende  
activiteiten    
muscle and bone  
strengthening twice a week

44 %

\* Voldoet aan de  
Beweegrichtlijnen  
Comply with the activity guidelines

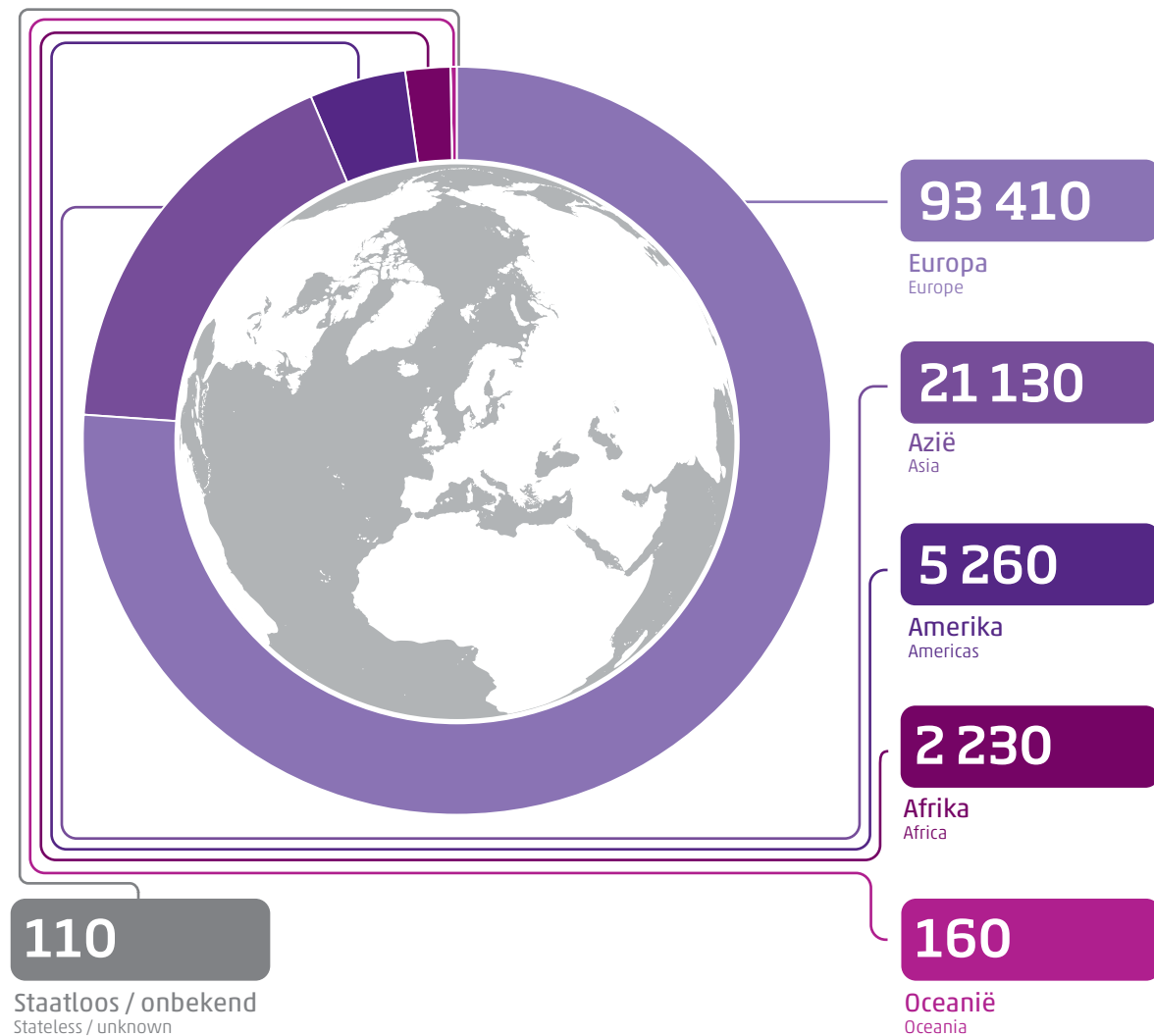
50 %





## Waar komen internationale studenten in Nederland vandaan?

Where do international students in the Netherlands come from?




# Welk geloof hangen we aan?

What are the major religions?



5,6%  
Islam  
Islam



13,2%  
Protestant  
Protestantism



18,2%  
RK  
Roman  
Catholicism



5,9%  
Anders  
Other




57,2%  
Geen  
No religion





## Hoeveel liter water gebruiken we per dag?

How many litres of water do we use per day?





# Hoeveel millionairs wonen er in Nederland?

How many millionaires in the Netherlands?

**9 300**

€10 miljoen of meer  
€10 million or more

**18 800**

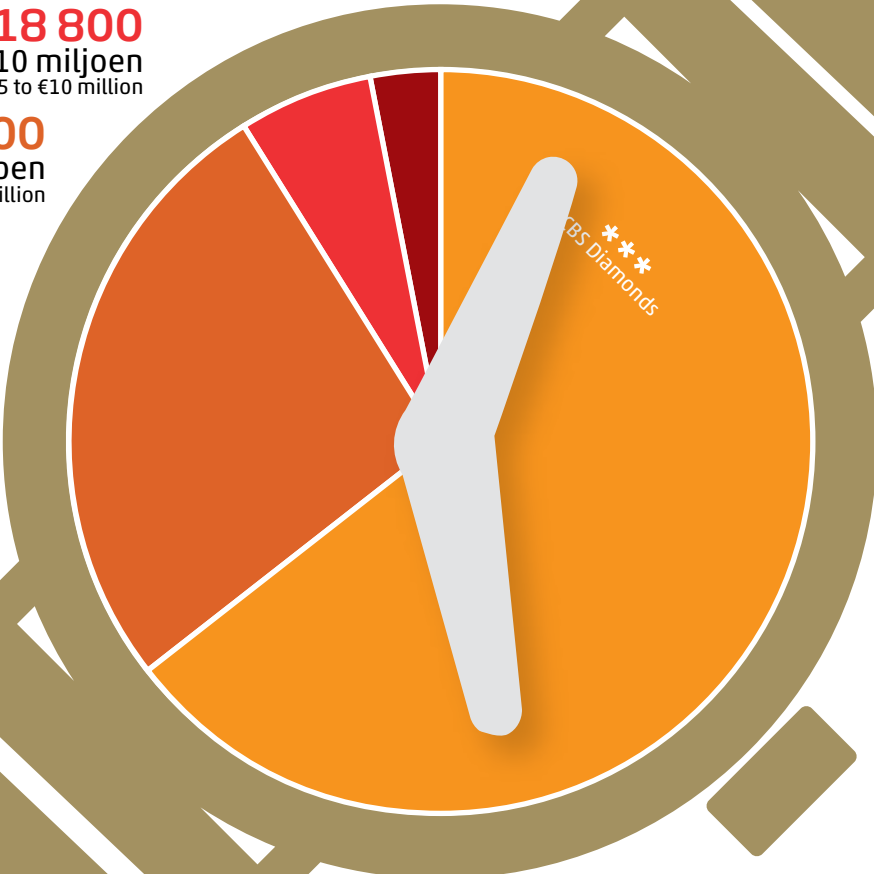
€5 tot €10 miljoen  
€5 to €10 million

**84 400**

€2 tot €5 miljoen  
€2 to €5 million

**205 000**

€1 tot €2 miljoen  
€1 to €2 million



**317 400**

Totaal miljonairshuishoudens  
Millionaire households



# Hoeveel inwoners telt Nederland?

How many inhabitants in the Netherlands?

Hoe telt het CBS dat eigenlijk? Scan hier!  
How does CBS keep track? Scan!



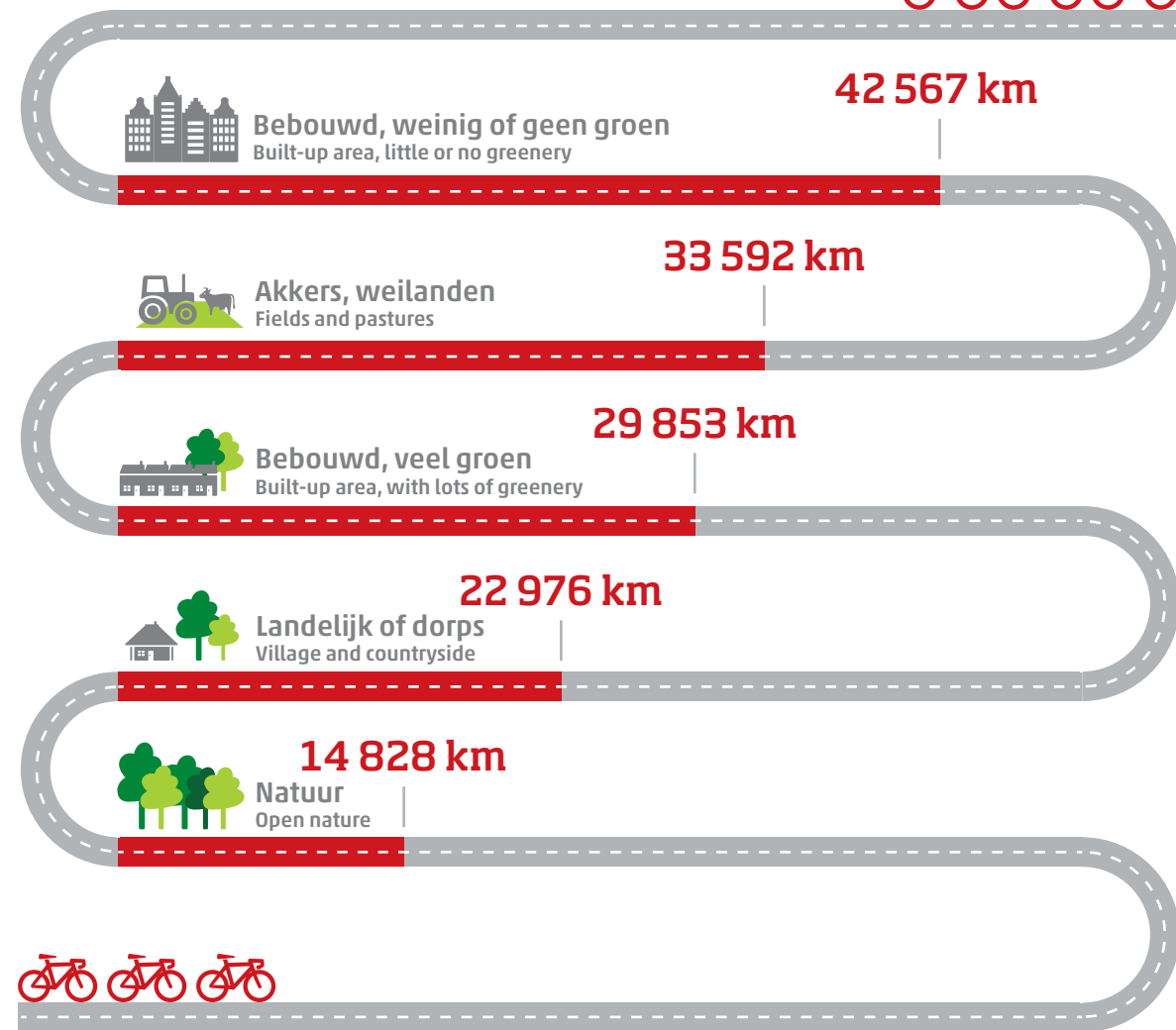
**I** = 1 miljoen / million





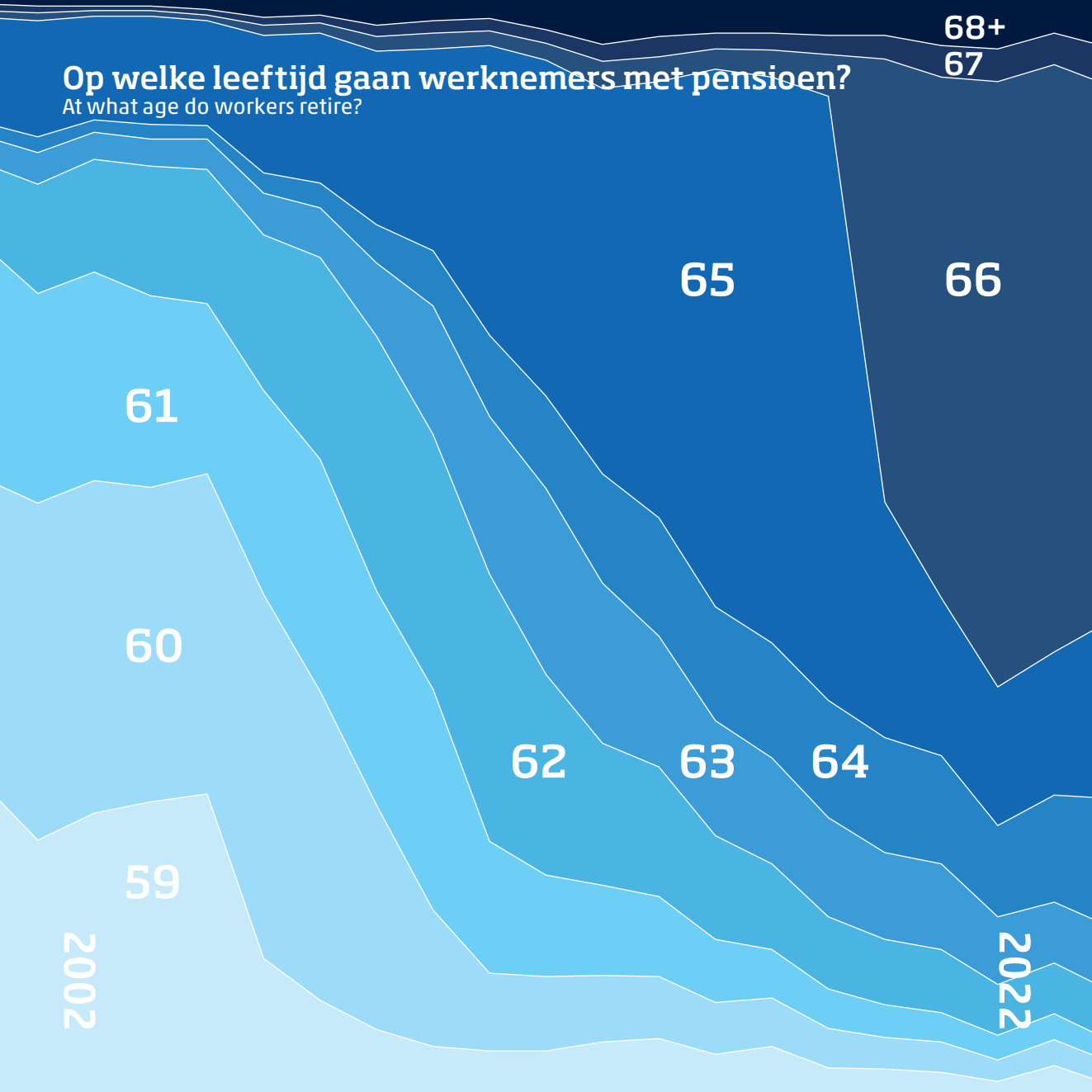
## Waar liggen onze fietspaden en -wegen?

Where can we ride our bikes?



# Op welke leeftijd gaan werknemers met pensioen?

At what age do workers retire?



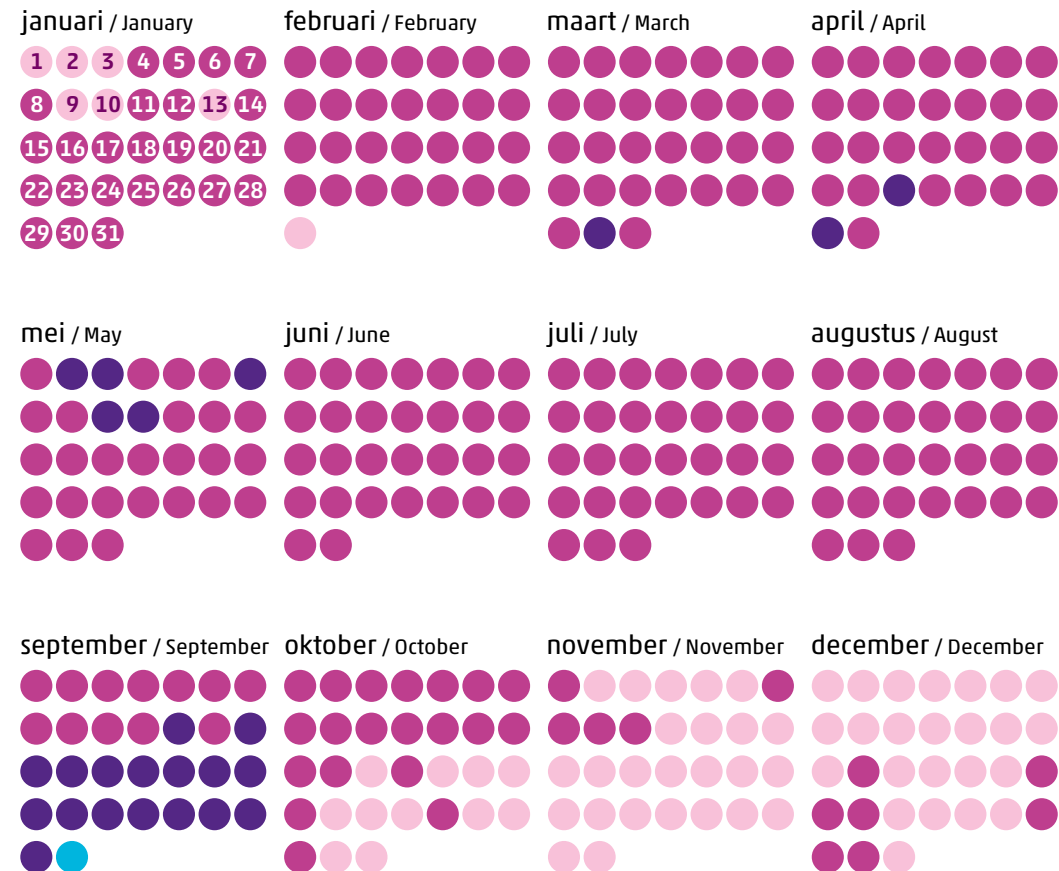
# 30 september

September 30th



## Op welke dag zijn de meeste mensen jarig?

Which day has the most birthdays?




Jarigen in Nederland / Birthdays in the Netherlands

- minder dan gemiddeld  
fewer than average
- gemiddeld  
average
- meer dan gemiddeld  
more than average
- meeste  
most

## Hoeveel mensen hebben een studieschuld?

How many people have a student debt?



**107 500**

€50 000 of meer  
€50K or more

**202 200**

€30 000 tot  
€50 000  
€30K to €50K

**490 900**

€10 000 tot  
€30 000  
€10K to €30K

**822 100**

tot €10 000  
up to €10K

# 1,6 miljoen mensen

hebben een totale studieschuld  
van **€ 26,6 miljard**

1.6 million people have student debts to a total of €26.6 billion

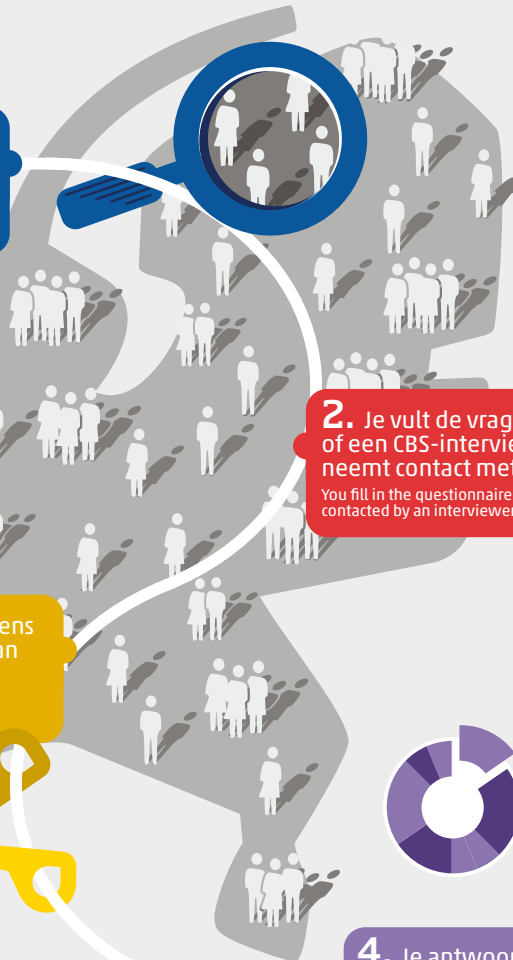


# Hoe gaat het CBS om met je privacy?

How does CBS handle your privacy?

## 1. Het CBS kiest een aantal personen in Nederland

CBS selects a random group of people in the Netherlands



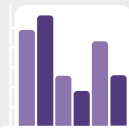
## 2. Je vult de vragenlijst in of een CBS-interviewer neemt contact met je op

You fill in the questionnaire, or you are contacted by an interviewer from CBS

## 3. Je persoonsgegevens worden gescheiden van je antwoorden

Your personal data are separated from your answers

Jan Jansen  
ABC-sstraat 1  
1234 AB  
Amsterdam



## 4. Je antwoorden worden anoniem verwerkt tot informatie

Your answers are processed into anonymous data









## Colofon / Colophon

### Uitgever / Publisher

Centraal Bureau voor de Statistiek  
Henri Faasdreef 312, 2492 JP Den Haag  
[www.cbs.nl](http://www.cbs.nl)

### Concept & ontwerp / Concept & design

Richard Jollie, Irene van Kuik, Janneke Hendriks  
Met dank aan Hendrik Zuidhoek

### Projectleiding / Project management

Elma Wobma

### Fotografie / Photography

ANP, iStock

### Druk / Print

Koninklijke Van der Most, Heerde

### Informatie / Information

Tel. +31 (0)88 570 70 70  
[www.cbs.nl/infoservice](http://www.cbs.nl/infoservice)

© Centraal Bureau voor de Statistiek, 2023  
Verveelvoudigen is toegestaan, mits CBS als  
bron wordt vermeld

© Statistics Netherlands, 2023

Reproduction is permitted, provided Statistics  
Netherlands is quoted as the source

Met dank aan iedereen die bijgedragen heeft  
aan de realisatie van Nederland in cijfers  
**Thanks to everyone who contributed to the  
realisation of The Netherlands in numbers**



Lees ook de uitgebreide onlineversie.

Scan de QR-code of ga naar: [longreads.cbs.nl/nederland-in-cijfers-2023/?pk\\_campaign=nic23](https://longreads.cbs.nl/nederland-in-cijfers-2023/?pk_campaign=nic23)

Also read the extensive online version.

Scan the QR code or go to: [longreads.cbs.nl/nederland-in-cijfers-2023/?pk\\_campaign=nic23](https://longreads.cbs.nl/nederland-in-cijfers-2023/?pk_campaign=nic23)

